




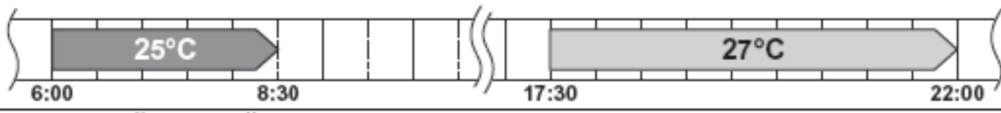
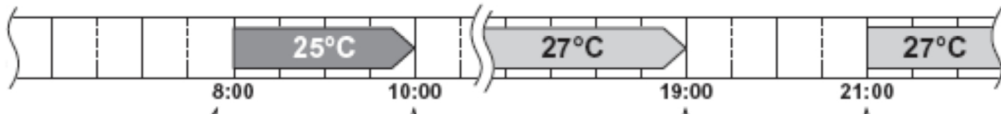






Принцип на работа на седмичен таймер при стеноен климатик
FTXS - G



Пример: Едни и същи настройки на таймера са направени за седмицата от понеделник до петък, а за уикенда има други настройки на таймера.

| | |
|--------------------------------|---|
| <p>Понеделник</p> | <p>Настройките на таймера са за програми 1-4</p> <div style="display: flex; justify-content: space-around;"> <div style="text-align: center;"> <p>Програма 1 ON (ВКЛ)</p> </div> <div style="text-align: center;"> <p>Програма 2 OFF (ИЗКЛ)</p> </div> <div style="text-align: center;"> <p>Програма 3 ON (ВКЛ)</p> </div> <div style="text-align: center;"> <p>Програма 4 OFF (ИЗКЛ)</p> </div> </div>  <div style="display: flex; justify-content: space-around;">     </div> <p>1 ON (ВКЛ) 2 OFF (ИЗКЛ)</p> |
| <p>Вторник до петък</p> | <p>Използвайте функцията за копиране, за да направите настройките от вторник до петък, тъй като те са същите, както за понеделник.</p> <div style="display: flex; justify-content: space-around;"> <div style="text-align: center;"> <p>Програма 1 ON (ВКЛ)</p> </div> <div style="text-align: center;"> <p>Програма 2 OFF (ИЗКЛ)</p> </div> <div style="text-align: center;"> <p>Програма 3 ON (ВКЛ)</p> </div> <div style="text-align: center;"> <p>Програма 4 OFF (ИЗКЛ)</p> </div> </div>  |
| <p>Събота</p> | <p>Няма настройки на таймера</p> |
| <p>Неделя</p> | <p>Настройките на таймера са за програми 1-4</p> <div style="display: flex; justify-content: space-around;"> <div style="text-align: center;"> <p>Програма 1 ON (ВКЛ)</p> </div> <div style="text-align: center;"> <p>Програма 2 OFF (ИЗКЛ)</p> </div> <div style="text-align: center;"> <p>Програма 3 OFF (ИЗКЛ)</p> </div> <div style="text-align: center;"> <p>Програма 4 ON (ВКЛ)</p> </div> </div>  <div style="display: flex; justify-content: space-around;">     </div> <p>1 ON (ВКЛ) 2 OFF (ИЗКЛ)</p> |